



28-30
JANVIER
2026

MARSEILLE
PALAIS DU PHARO

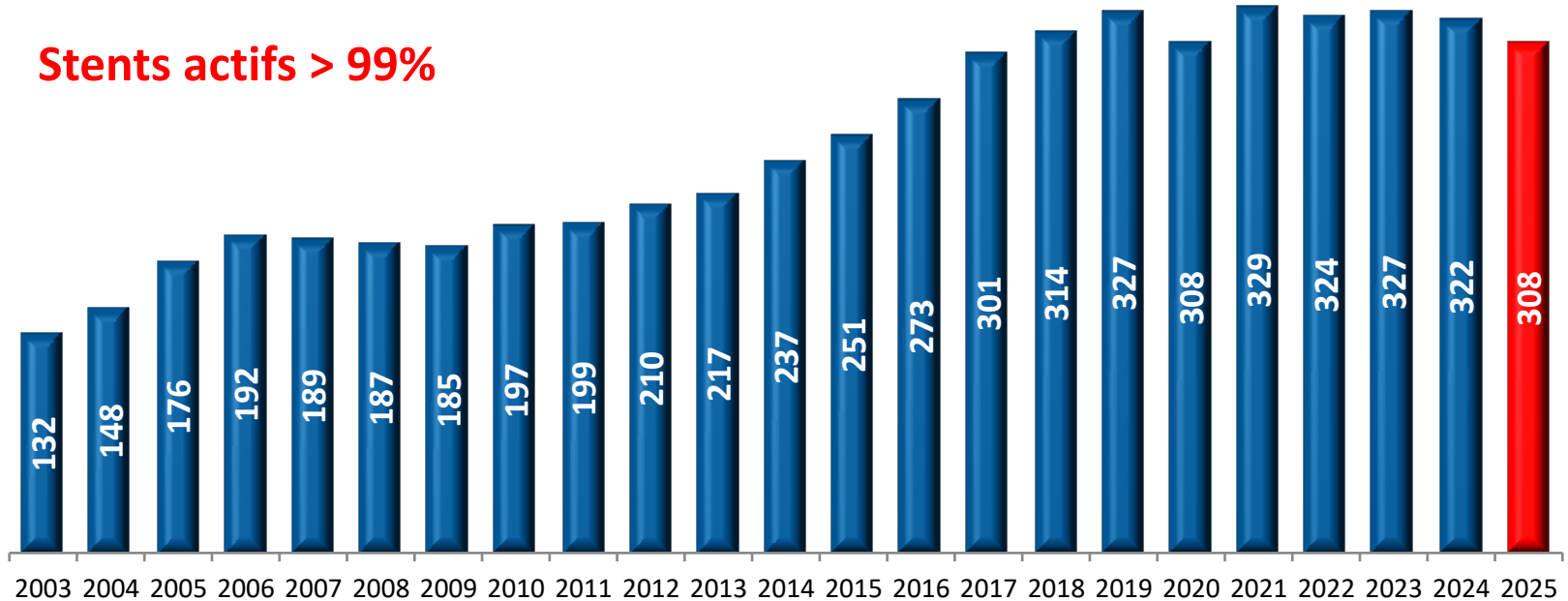
ACTIVITÉ DE CARDIOLOGIE INTERVENTIONNELLE CORONAIRE 2025*

DR DIDIER BLANCHARD PARIS

**36^{ÈME} EDITION*

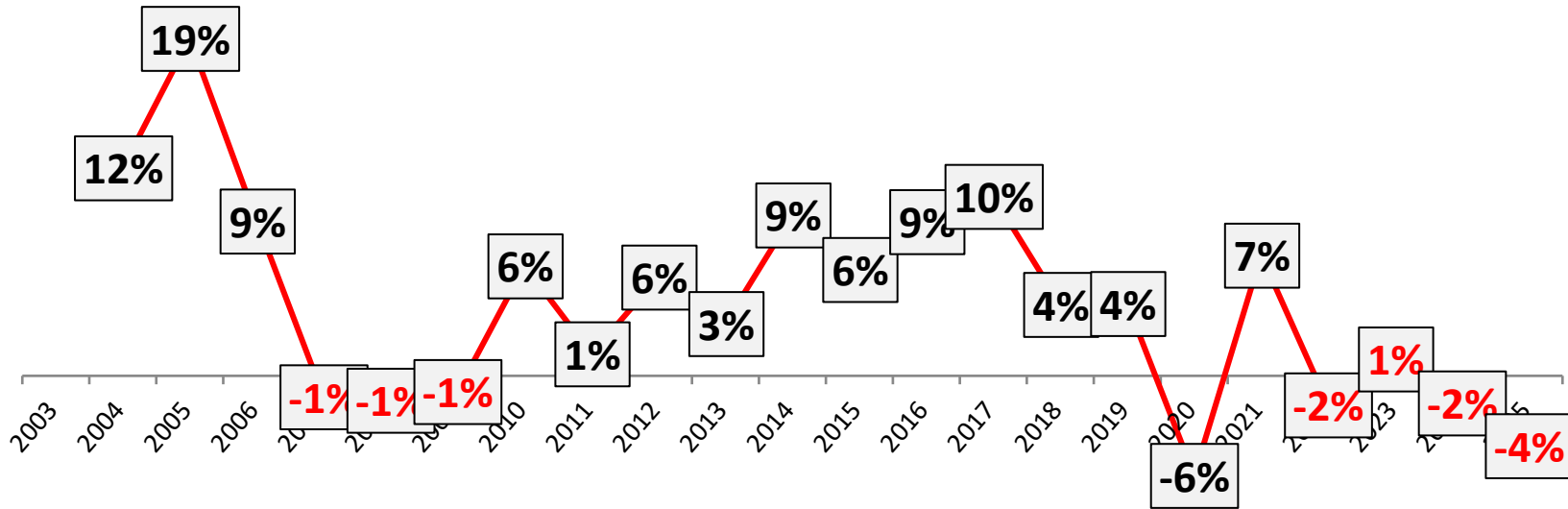
STENTS 2003-2025

Stents actifs > 99%

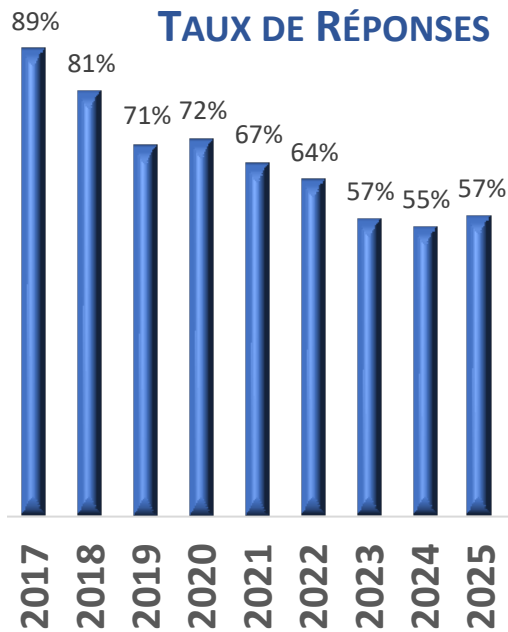


- 4%

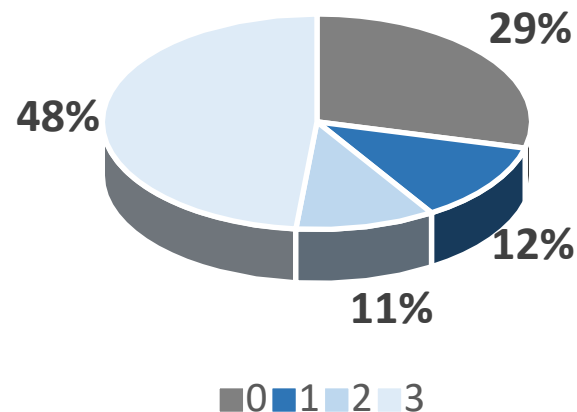
VARIATION DU MARCHÉ 2003-2025



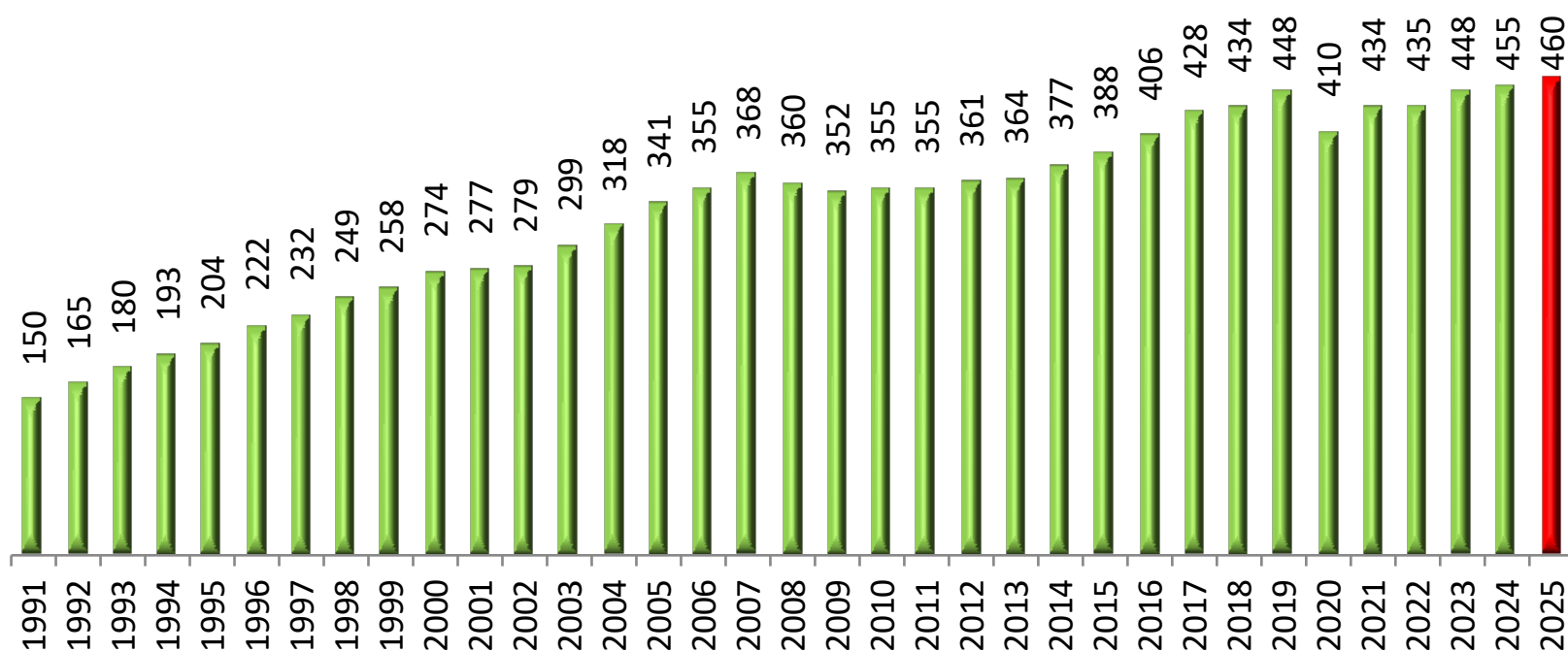
ENQUÊTE 2025



Nombre de Participations à l'enquête



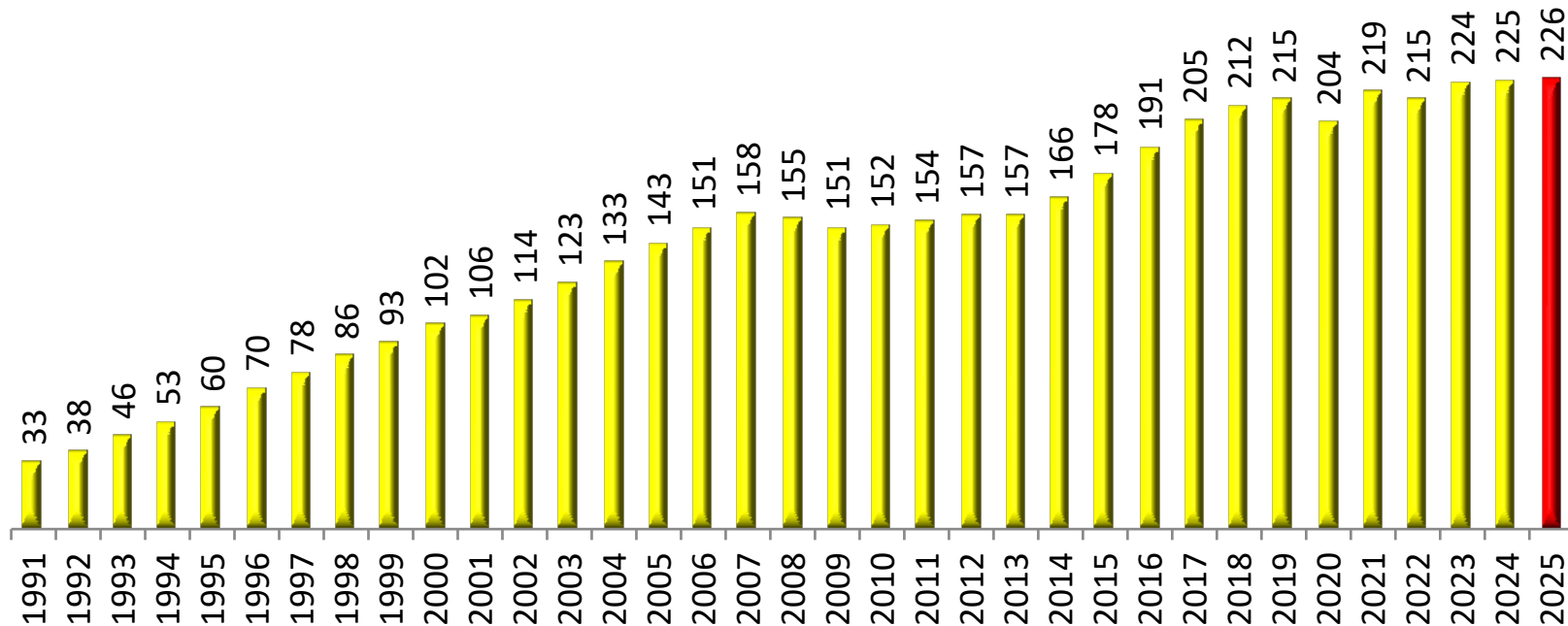
CORONAROGRAPHIES 1991-2025



+ 1.2%

10^3

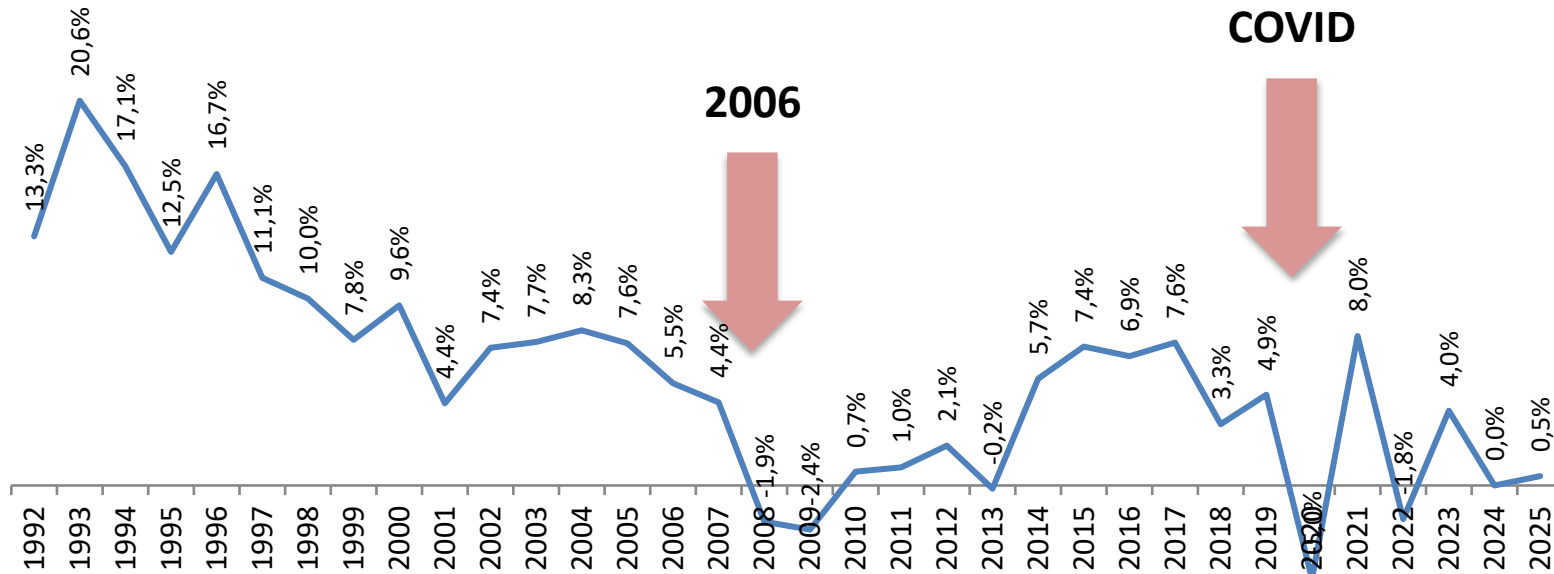
ANGIOPLASTIES 1991-2025



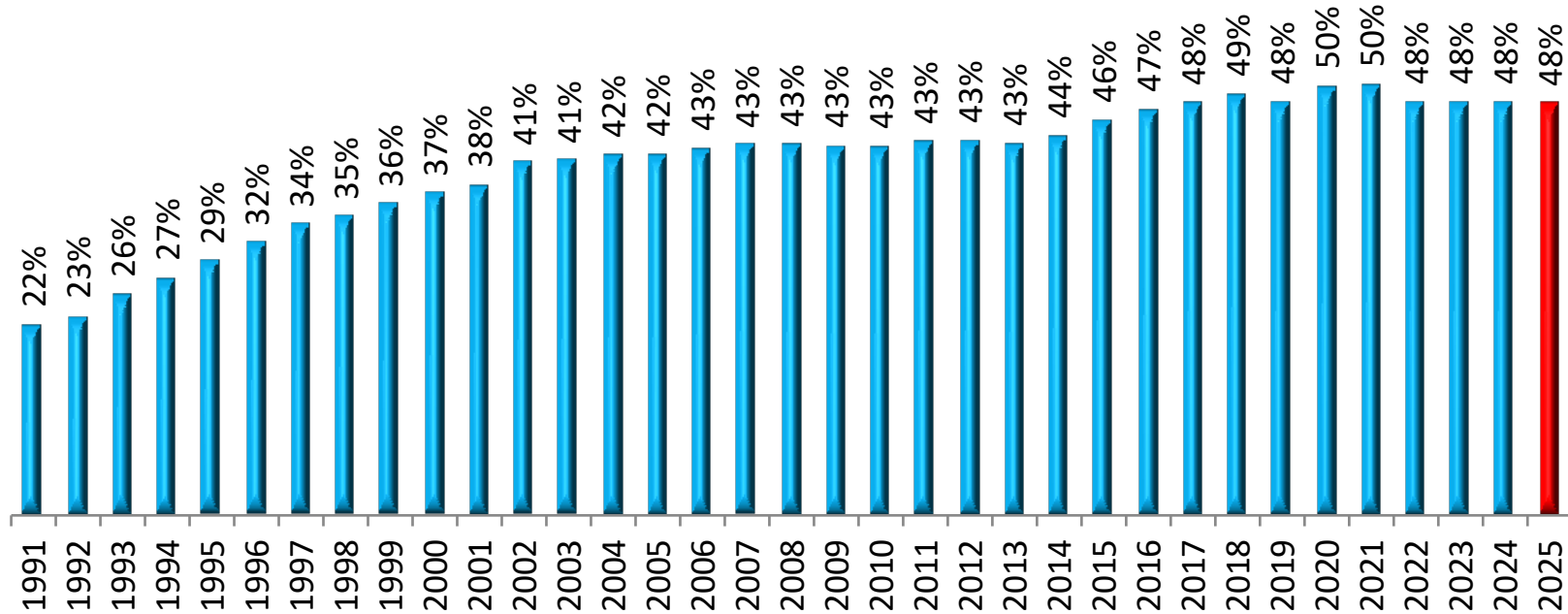
+0.5%

10^3

VARIATIONS 1991-2025

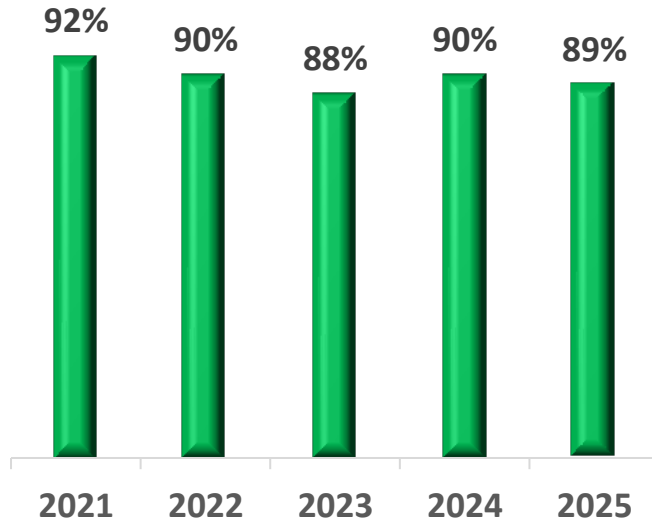


RATIO CORO/DILAT 1991-2025

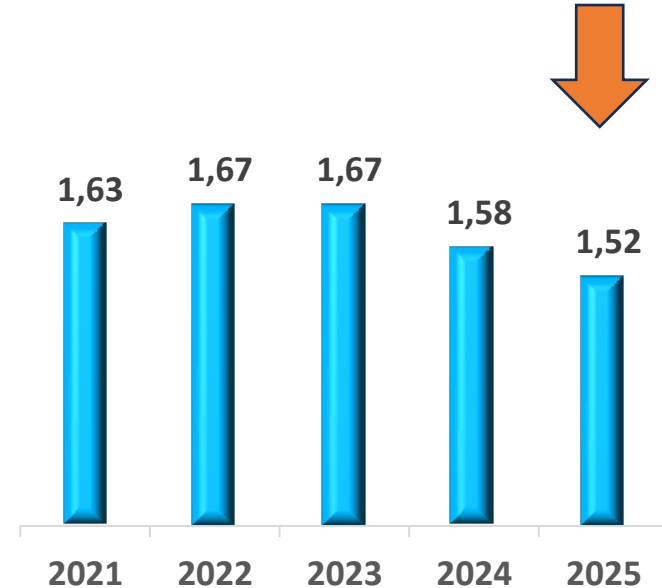


ANGIOPLASTIES ET STENTS

% ANGIOPLASTIES AVEC AU MOINS
1 STENT



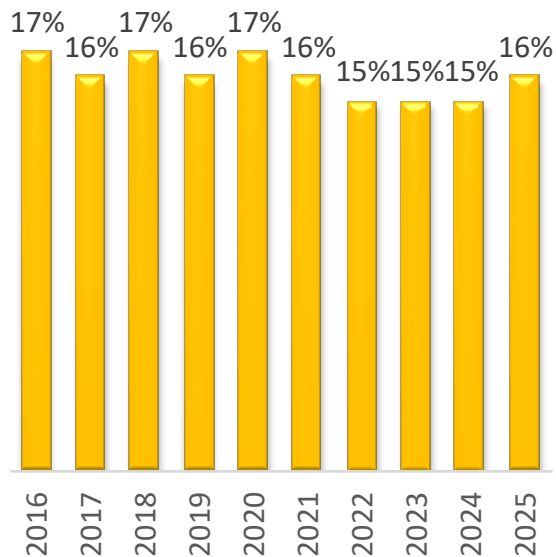
N STENTS PAR ANGIOPLASTIE*



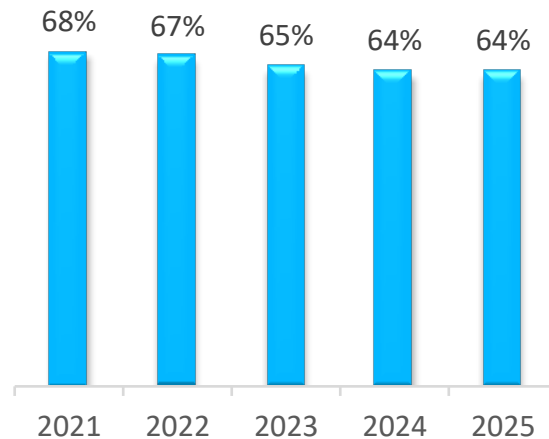
*AVEC AU MOINS 1 STENT

AUTRES RENSEIGNEMENTS

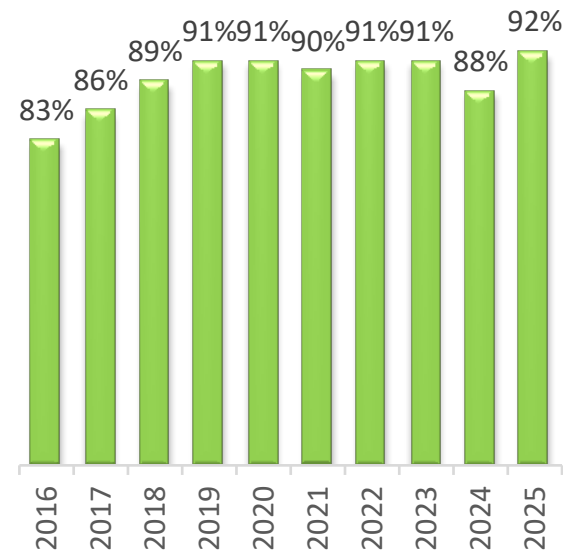
SCA ST+



Ad-Hoc

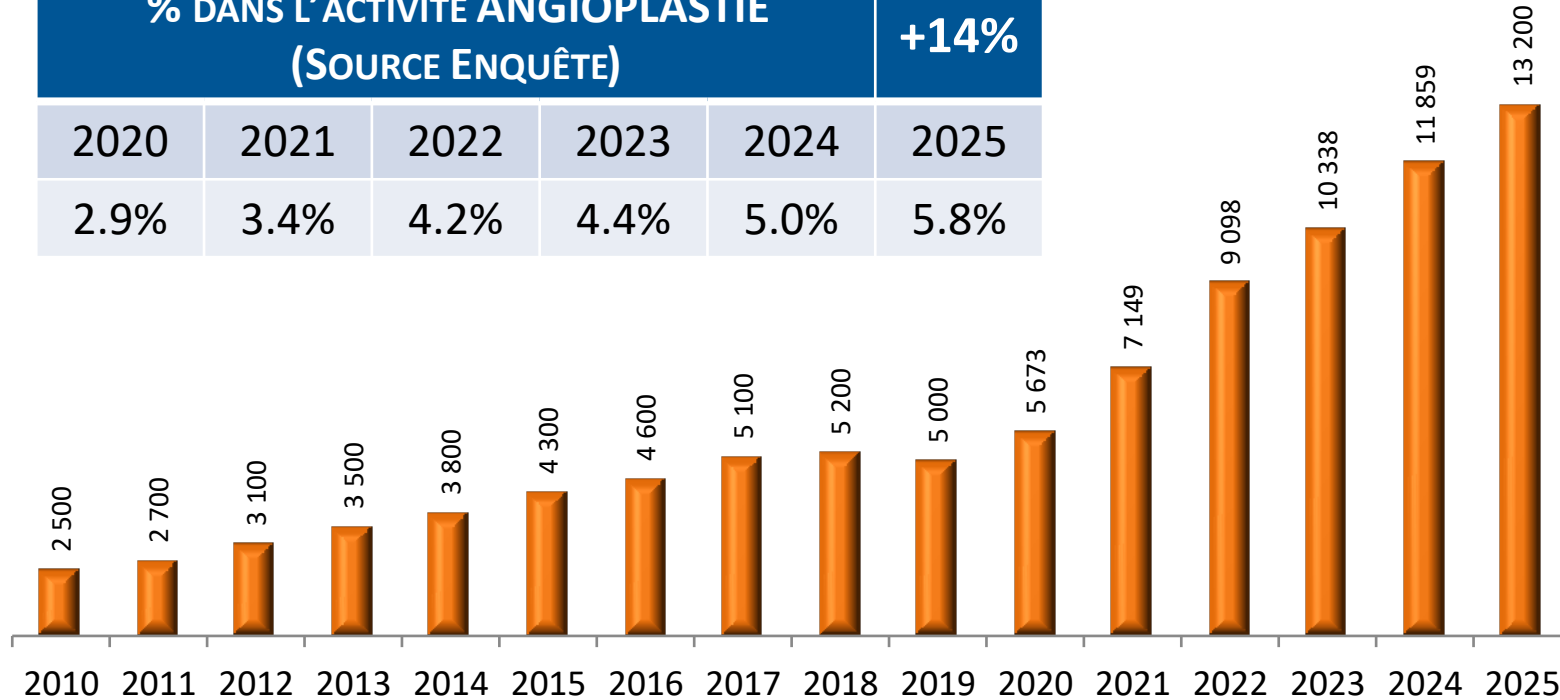


Radiales (dilat)



ATHÉRECTOMIES 2010-2025

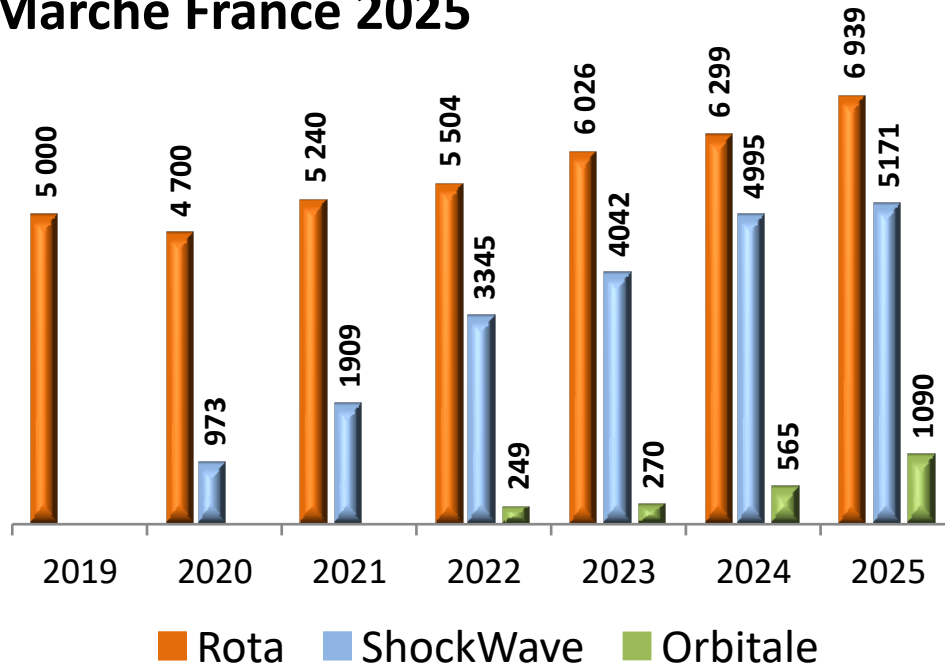
% DANS L'ACTIVITÉ ANGIOPLASTIE (SOURCE ENQUÊTE)					+14%
2020	2021	2022	2023	2024	2025
2.9%	3.4%	4.2%	4.4%	5.0%	5.8%



+11%

ATHÉRECTOMIES 2019-2025

Marché France 2025



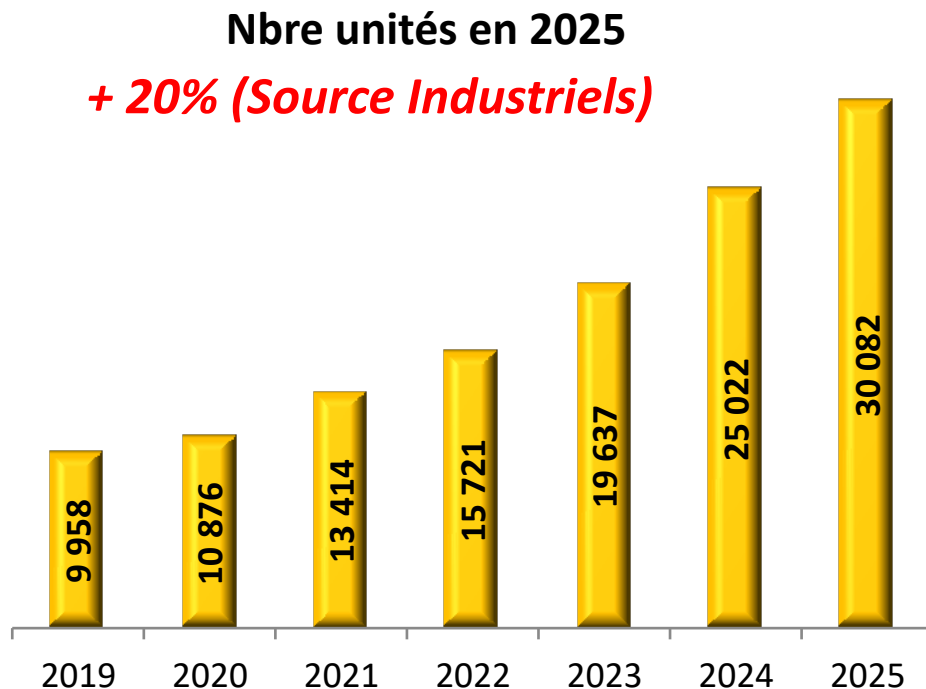
Croisement des Sources

	INDUSTRIE	ENQUETE
Rotablator	53%	56%
Shockwave	39%	35%
A. Orbitale	8%	9%

Ballons Hautes Pressions = 2.8%

LITHIX IVL en cours d'introduction

BALLONS ACTIFS 2019-2025

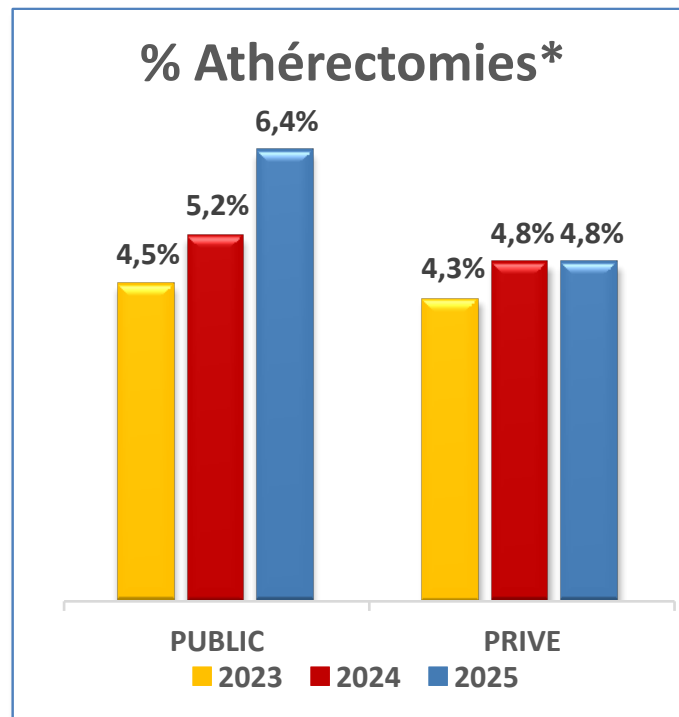
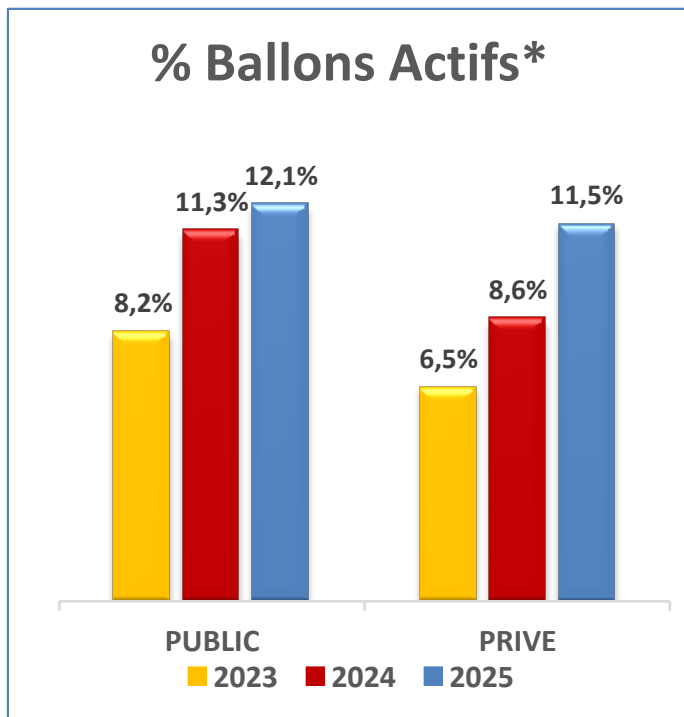


% Angioplasties avec ballons actifs

2022	2023	2024	2025
6.3%	7.5%	10.1%	11.9%

17% d'augmentation
Source enquête

EVOLUTION SELON LE TYPE D'ÉTABLISSEMENT

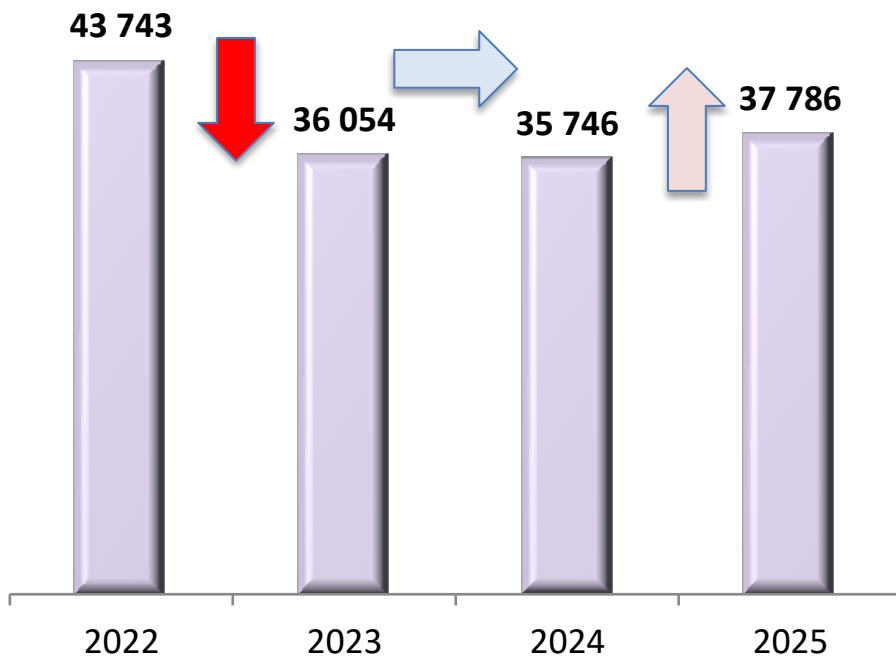


* Rapporté au nombre d'angioplasties

UTILISATION FFR 2025

Nombre de sondes FFR utilisées en FRANCE

Source Industriels



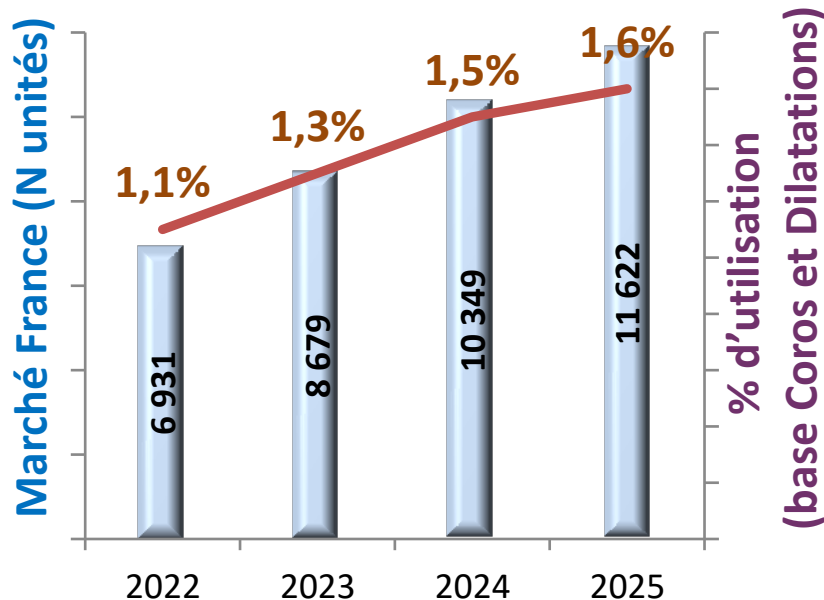
Source Enquête

2022	2023	2024	2025
8.2%	5.6%	5.3%	5.5%

Utilisation FFR

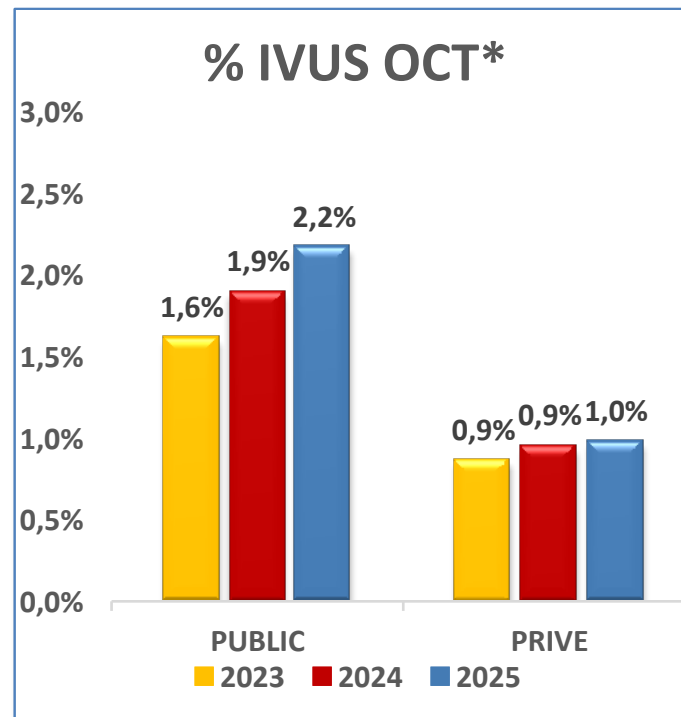
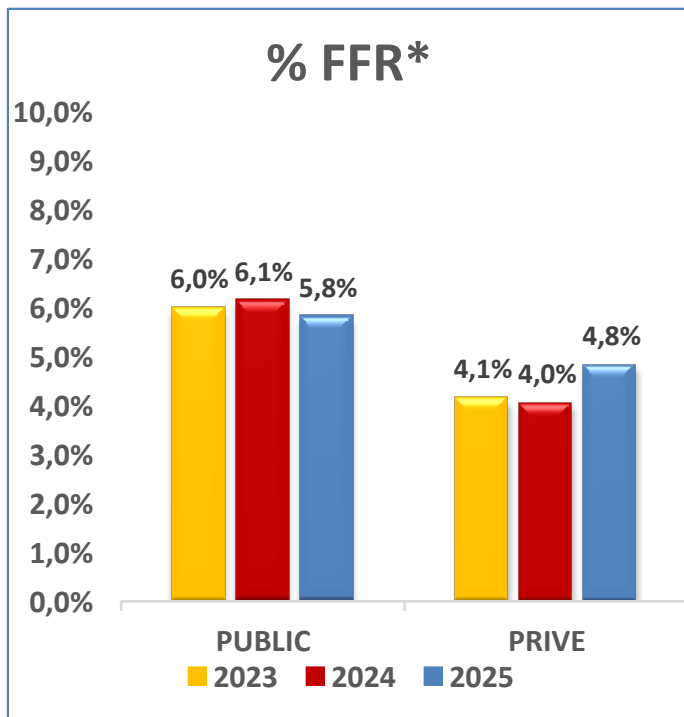
Rapporté au nombre total d'actes

UTILISATION IVUS OCT 2025



Activité encore
« confidentielle » mais en
augmentation

EVOLUTION SELON LE TYPE D'ÉTABLISSEMENT



* Rapporté au nombre TOTAL D'ACTES



28-30
JANVIER
2026

MARSEILLE
PALAIS DU PHARO

LES TENDANCES 2025

- Stabilité de l'activité
- Baisse du nombre des stents
 - De façon globale
 - Et par angioplastie
- De par l'utilisation massive de ballons actifs
- Poursuite de l'augmentation des techniques d'athérectomies

LIMITATIONS

- Enquête « déclarative »
- Volontariat
- Difficultés à récupérer les données



LIMITATIONS



- Manque de données démographiques, pas de suivi
- Doit-t-on changer le mode de recueil

DEMAIN CERTAINEMENT AVEC FRANCE PCI



- Nombre de centres « actifs » très significatif

Actuellement 93 centres actifs ! (novembre 2025)

Il est prévu qu'une dizaine de nouveaux centres nous rejoignent en 2026

DEMAIN CERTAINEMENT AVEC FRANCE PCI

Un comité Scientifique

President
Pr Etienne Puymirat
Cardiology unit / Hôpital Européen Georges Pompidou



Vice President
Dr Michel Zeitouni
Cardiology unit / Hôpital La Pitié Salpêtrière



Des équipes opérationnelles



FRANCE PCI TEAM 2024

Clinical Research Center

- Dr Grégoire Bongi
- Christophe Lureau, Project manager
- Corinne Lutzgens, Secretary
- Isabelle Goussard, Data manager
- Amine Guitib, Quality manager
- Karine DAUGUET, Quality manager

Steering committee

- Dr Romain Bouhassira
- Dr Pascal Mellier
- Dr Romain Harling
- Dr Grégoire Farge
- Dr Stéphane Choussat
- Dr Guillaume Taylor
- Dr Philippe Cormier
- Dr Eric van Belle

Regional CRA

- Region PACA
- Region Auvergne-Rhône-Alpes
- PAYS DE LA LOIRE
- La Région Normandie
- NORMANDIE
- Centre-Val de Loire
- Region Île-de-France

Logo: FRANCE PCI

Logo: Société Française de Cardiologie



DEMAIN CERTAINEMENT AVEC FRANCE PCI



- Possibilité d'extraire les données de base de l'année précédente dès les premiers jours de janvier en espérant éviter l'enquête

DEMAIN CERTAINEMENT AVEC FRANCE PCI



- De plus
 - Indicateurs de qualité, scoring
 - Suivi post SCA
 - Données non présentes dans le registre actuel (ambulatoire, etc .)


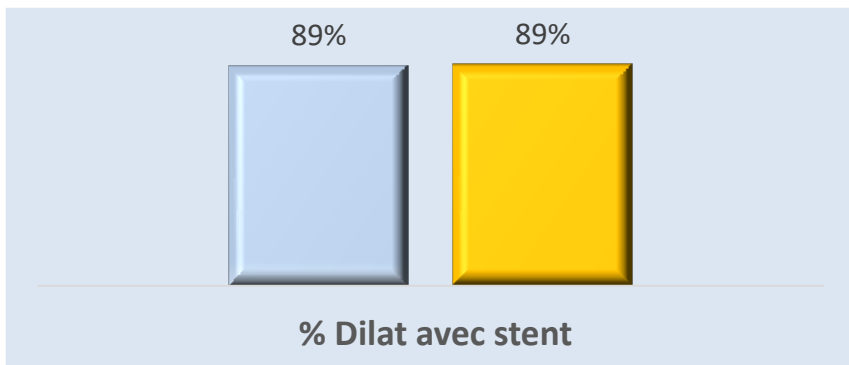
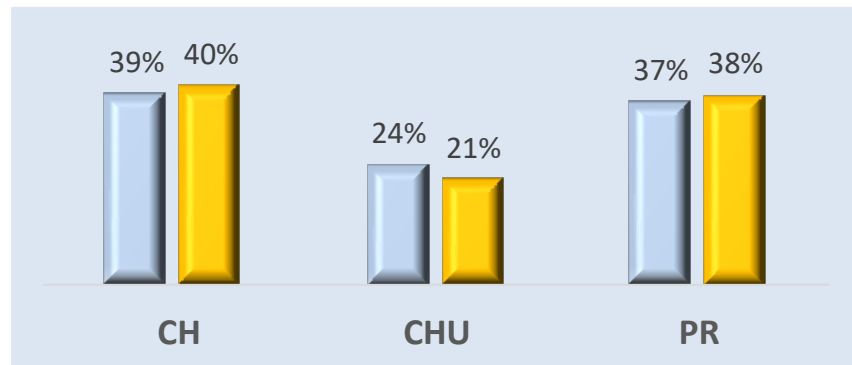
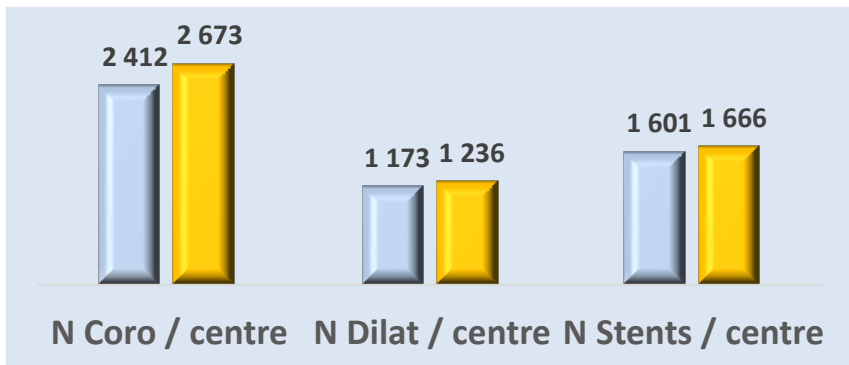
PEUT-ON SUBSTITUER ?



- En collaboration avec Grégoire RANGE
- Analyse des données 2025
- Question : dans la base « HT », existe-t-il une différence entre les centres adhérents à France PCI et les autres ?
 - 52 centres « FR PCI »
 - 61 centres « non FR PCI »

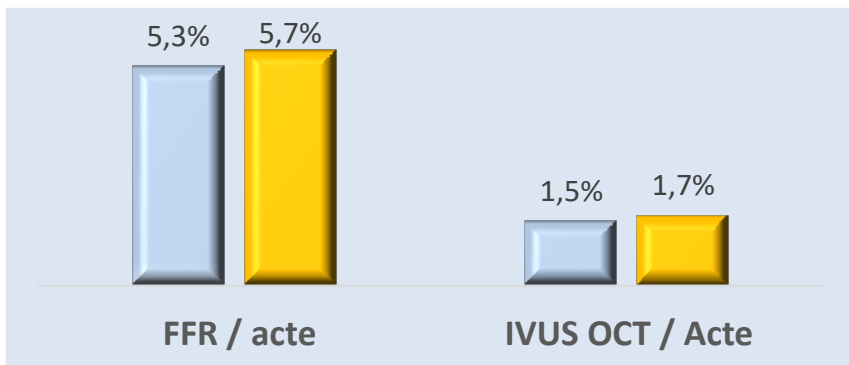
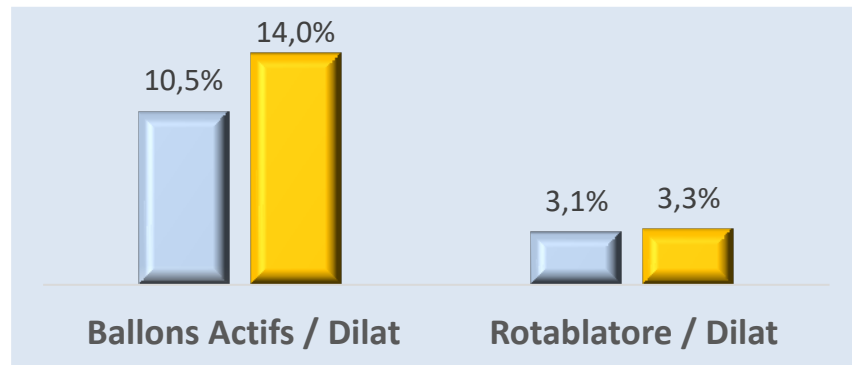
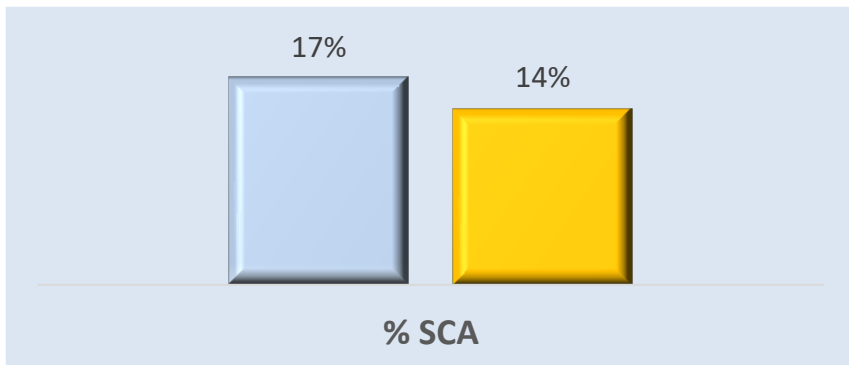


■ Centres « non FR PCI »
■ Centres « FR PCI »





- Centres « non FR PCI »
- Centres « FR PCI »



Centres Globalement équivalents, mais quelques écarts (SCA, Ballons actifs, FFR, IVUS)



PEUT-ON SUBSTITUER ?



- La comparaison entre les bases 2025 de France PCI et de « HT » sera réalisée dans le mois qui vient (analyse « centre par centre »)
- Une première analyse rapide faisait état de divergences sur les taux d'utilisation de FFR, IVUS, Rotablator, probablement dues au mode de recueil

ON PEUT PROBABLEMENT SUBSTITUER, MAIS CELA NECESSITE UN PLUS GRAND NOMBRE DE CENTRES

Pour en savoir plus allez sur [FrancePCI.com](https://francepci.com)

Découvrez la version (en anglais)
du rapport annuel France PCI 2024!

Il s'agit d'un focus sur les tendances majeures et les indicateurs
clés de la cardiologie interventionnelle.
La version définitive, intégrant les données monitorées, sera
publiée très prochainement
N'attendez plus !

Téléchargez-le vite !



Vous souhaitez nous rejoindre Contacter nous à [francepci@ch- chartres.fr](mailto:francepci@ch-chartres.fr)



IL AURA FALLU 26 ANS



Recommandations de la Société française de cardiologie concernant la formation des médecins coronarographistes et angioplasticiens, l'organisation et l'équipement des centres de coronarographie et d'angioplastie coronaire

PRÉAMBULE

P. Meyer, P. Barragan,
D. Blanchard, B. Chevalier,
P. Commeau, N. Danchin,
J. Fajadet, A. Grand,
Lablanche, J. Machecourt,
P. Metzger, J.-P. Monassier,
J.-L. Neimann, J. Puel
et P.-G. Steg

La prévalence des maladies cardiovasculaires notamment coronaires demeure élevée en France. Pour y faire face, notre pays s'est doté d'un réseau de soins efficace incluant les médecins généralistes et urgentistes, les cardiologues, les moyens de transports médicalisés et de nombreuses unités d'hospitalisation publiques et privées. L'évaluation de l'état cardiaque et coronaire par cathétérisme artériel et par angiographie sélective a pris une part croissante dans l'appréciation du pronostic de ces affections. L'angioplastie coronaire est devenue la méthode de revascularisation la plus employée dans le monde.

- ✓ Tout centre doit établir une **banque de données informatisée** répertoriant au minimum la nature des actes effectués, leurs indications, résultats et complications.
- ✓ Ces données locales seront transmises, **vers un registre national** afin d'établir des **indices nationaux de qualité**.
- ✓ Chaque médecin pourra ainsi **confronter ses résultats avec ceux de la banque nationale**



28-30
JANVIER
2026

MARSEILLE
PALAIS DU PHARO

ACTIVITÉ DE CARDIOLOGIE INTERVENTIONNELLE CORONAIRE 2025

DR DIDIER BLANCHARD
PARIS